

G.60 P

DIAGNOSE- RADWUCHTMASCHINE

PREMIUM-SERVICE

BEISSBARTH
MESSBAR BESSER

Alles im Gleichgewicht mit der G.60 P: Radwuchtmaschine mit Diagnosefunktion

Standardmäßig mit großem 19" Touchscreen

- Einfache und schnelle Bedienung
- Übersichtliche Grafiken
- Auch mit Handschuhen bedienbar
- Optional als LCD-Version verfügbar

Wuchten in 4,7 Sekunden – Weltrekord!

- Automatische Programmauswahl (Kleben/Schlagen)
- Elektromagnetische Bremse stoppt Rad automatisch in exakter Korrekturposition
- Wuchtvorgang startet automatisch mit Schließen des Radschutzbogens

Messen wo andere raten: Auto Adaptive Mode

- Höchste Messgenauigkeit mit $\pm 0,5$ g
- Automatische dynamische Toleranzanpassung basierend auf Gewicht und Größe des Rades
- Beseitigt selbst kleinste für den Fahrer spürbare Vibrationen
- Bestens gerüstet für Elektrofahrzeuge bei denen man jede Restunwucht spürt



Pro Version: Diagnose mit der ersten Umdrehung

- Automatische Diagnose des Höhengschlags bei jedem Wuchtvorgang durch zusätzliches hinteres Sonar
- Beseitigt selbst die hartnäckigsten Vibrationen, ganz ohne Lastrollen
- Hubmatching: eliminiert Vibrationen durch Verdrehen des Reifens auf der Felge

Vollautomatische Raderkennung und Gewichteplatzierung

- Vollautomatische Bestimmung von Reifen und Felge, ganz ohne Datenarm
- 3D-Laser zur vollständigen Raderkennung und exakten Positionierung der Klebengewichte
- Außenlaser mit zwei Strichen zur einfachen Platzierung von Schlaggewichten
- Optimierter Laser für schwarze Felgenerkennung

One Plane Balancing: Eliminiert Vibrationen von morgens bis abends

- Eliminiert dynamische Unwuchten mit nur einem statt zwei Gewichten
- Weniger Korrekturpositionen an der Felge
- Weniger Verbrauch von Gewichten

Premium der Spitzenklasse


- Optimierte Gewichteablage mit Aussparungen für vier Standard-Konen
- LED-Beleuchtung zur besseren Sicht im Radinneren
- Stabil gebaut für Räder bis 75 kg
- Problemloses Wuchten von Felgen bis 20" Breite und 30" Durchmesser

Lieferumfang:

Beschreibung	G.60 P
Bestellnummer	1 692 501 004
Felgenspannung	Pneumatisch
Felgenbreite	1,5–20"
Felgendurchmesser	10–30"
Max. Raddurchmesser	44" 1 117 mm
Messzeit	4,7 Sek.
Messdrehzahl	100 U/min
Anzeige	19" Touchscreen
Max. Radgewicht	75 kg
Auswuchtgenauigkeit	±0,5 g
Elektrischer Anschluss	230 V 1 Ph 50–60 Hz
Motorleistung	0,15 kW
Außenmaße L x B x H	1 300 x 1 300 x 1 770 mm
Gewicht	130 kg
Wellendurchmesser	40 mm
Verpackung L x B x H	1 480 x 1 130 x 1 165 mm

Standardzubehör	G.60 P
Konen	4 x Standard (Ø45–110 mm)
Spannmittel	Schnellhülse für Pneumatik
Schnellspannhaube	•
Schnellspannhülse	•
Spannring	•
Gewichtezege	•
Kalibriergewicht 60 g	•
Verfügbare Sprachen (Software)	DE, EN, IT, ES, FR, PT, PL, HR, SK, CS, NL, HU, NO, SV, FI, EL, KO, RU, HE RO, SR

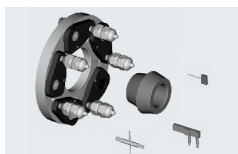
Optionales Zubehör:



Konus Set für Kleintransporter
Mittenloch Ø 97–170 mm
Bestellnummer: 1 692 502 046



Spannhaube mit Schutzring für Alufelgen
Bestellnummer: 1 692 502 044



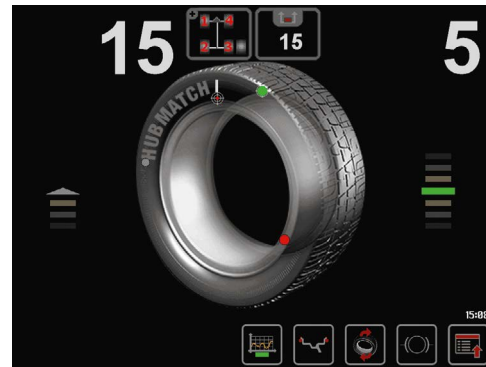
Universalfansch für 3-4-5-6-Lochkreise
Lochkreis Ø 95–210 mm
Bestellnummer: 1 692 502 037



Stufenkonus für deutsche OEM
Mittenloch Ø 56,5, 57, 66,5, 70, 72,5 mm
Bestellnummer: 1 692 502 049

G.60 P: Premium Wuchtmaschine mit Diagnosefunktion

- Vollautomatische Raderkennung
- Außen-Sonar für automatische Felgenbreite
- LED-Beleuchtung
- 3D-Punktlaser innen für Felgenmessung und genaue Positionierung der Klebegewichte
- Außenlaser für schnelle Positionierung von Schlaggewichten
- Automatische Elektrobremse stoppt Rad in exakter Korrekturposition
- Auto Adaptive Mode mit dynamischer Toleranzanpassung
- Split-Programm für Hinterspeichenplatzierung
- One Plane Balancing eliminiert dynamische Unwucht mit einem Gewicht
- Pneumatische Spannvorrichtung
- Hinteres Sonar für Höhenschlagsmessung und Hubmatching
- Optimierung der Gesamtunwucht eines kompletten Reifensatzes



Einfache Bedienung dank informativer Anzeige

Radlift G.Zero: Hebt schwere Räder im Handumdrehen



Radlift G.Zero
Bestellnummer: 1 692 502 000

- **Schwereloses Heben** von Rädern bis 80 kg dank automatischem Gewichtsausgleich
- **Memory Funktion** speichert genaue Höhe für folgende Räder automatisch
- **Keine Zeit verlieren:** hebt schneller als vergleichbare Lösungen
- **Müheles verstellbar** in Höhe und Querrichtung