

Dialogannahme


VOLVO

Version 2024.05.18 – Preise auf Anfrage

Reifendiagnosesystem Easy Tread 2.0 | Überflur

Automatische Reifenprofilertiefenmessung mit bis zu 8 km/h Überfahrgeschwindigkeit | Easy Tread für Überflur-Installation

Artikelnummer: 1 691 200 000



NEU: Easy Tread 2.0 wird standardmäßig mit einem Connectivity-Kit ausgeliefert, um Ihre Fahrzeugannahme zu digitalisieren und automatisieren:

- Live Ansicht aller Überfahrten mehrerer Easy Treads im selben Werkstattnetz
- 20% schnellere Messwerte
- Anbindungsmöglichkeit über ASA-Schnittstelle
- Vereinfachte Anbindung an lokales Werkstattnetzwerk
- Neue Schnittstelle zur einfachen Integration in Drittsysteme
- Direkter Anschluss von Monitoren und TVs ohne Nutzung des Browsers
- Optimierte Statistik-Funktionen

Mit der Profiltiefenmessung kann das Reifen und Servicegeschäft in der Werkstatt besser gesteuert werden, zudem werden abgefahrte Reifen frühzeitig erkannt. Ungleichmäßig abgefahrte Reifenprofile sind für die Werkstatt ein Hinweis, die Fahrwerkeinstellung zu überprüfen, und dem Kunden ggf. eine Fahrwerkvermessung vorzuschlagen. Beissbarth Easy Tread liefert einen Beitrag zur Umsatz- und Margensteigerung im Betrieb.

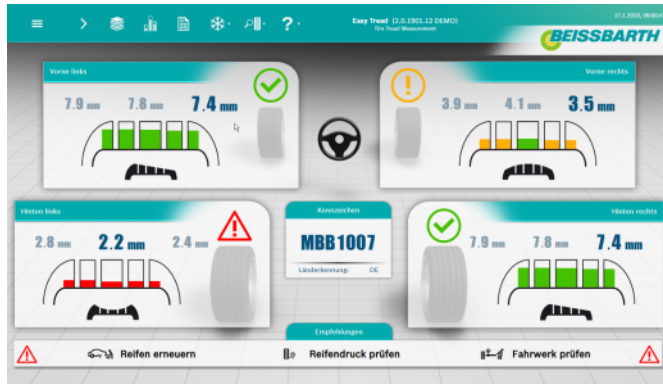
- Sekundenschnelle Messung der Profiltiefe und Bewertung des Abriebbildes
- Optimierte Anzeige der Reifenprofiltiefen und Abriebinformationen
- Ausgabe von konkreten Handlungsempfehlungen für das Fahrzeug/Reifen
- Bis zu 8 km/h Überfahrgeschwindigkeit
- Platzsparend als Überflurinstallation in den Werkstattbetrieb integrierbar
- Hohe Messgenauigkeit durch maximale Reifenaufstandsfläche
- Ermöglicht die browserbasierte Darstellung von Messwerten (z.B. über Smart TV)
- Es wird kein PC benötigt (optional verwendbar zum managen von Kundendaten, Messwerten und Statistiken)

- Über eine definierte Schnittstelle können Kunden das Gerät in Ihre eigenen Systeme einbinden und die Daten dort verarbeiten (optional)
- Keine beweglichen mechanischen Bauteile (wartungsarm)
- Messung in beide Überfahrtrichtungen
- Qualität aus Deutschland

Lieferumfang:

- Easy Tread Module inkl. Auffahrrampen, zur Überflurinstallation (Messmodule, Auffahrrampen, LAN-Kabel, Hauptschalterbox, Glasscheiben-Abzieher)
- Connectivity Kit

Zusätzlich kann Easy Tread mit einer Kennzeichenkamera ausgestattet werden. Diese ist optional erhältlich.



Reifendiagnosesystem Easy Tread 2.0 | Build your own device

Automatische Reifenprofilertiefenmessung mit bis zu 8 km/h Überfahrgeschwindigkeit | Zur Selbstkonfiguration von Überflur- und Unterflur Installationen

Artikelnummer: 1 691 200 002



NEU: Easy Tread 2.0 wird standardmäßig mit einem Connectivity-Kit ausgeliefert, um Ihre Fahrzeugannahme zu digitalisieren und automatisieren:

- Live Ansicht aller Überfahrten mehrerer Easy Treads im selben Werkstattnetz
- 20% schnellere Messwerte
- Anbindungsmöglichkeit über ASA-Schnittstelle
- Vereinfachte Anbindung an lokales Werkstattnetzwerk
- Neue Schnittstelle zur einfachen Integration in Drittsysteme
- Direkter Anschluss von Monitoren und TVs ohne Nutzung des Browsers
- Optimierte Statistik-Funktionen

Mit der Profiltiefenmessung kann das Reifen und Servicegeschäft in der Werkstatt besser gesteuert werden, zudem werden abgefahrte Reifen frühzeitig erkannt. Ungleichmäßig abgefahrte Reifenprofile sind für die Werkstatt ein Hinweis, die Fahrwerkeinstellung zu überprüfen, und dem Kunden ggf. eine Fahrwerkvermessung vorzuschlagen. Beissbarth Easy Tread liefert einen Beitrag zur Umsatz- und Margensteigerung im Betrieb.

- Sekundenschnelle Messung der Profiltiefe und Bewertung des Abriebbildes
- Optimierte Anzeige der Reifenprofilertiefen und Abriebinformationen
- Ausgabe von konkreten Handlungsempfehlungen für das Fahrzeug/Reifen
- Bis zu 8 km/h Überfahrgeschwindigkeit
- Platzsparend als Unterflurinstallation in den Werkstattbetrieb integrierbar
- Hohe Messgenauigkeit durch maximale Reifenaufstandsfläche
- Ermöglicht die browserbasierte Darstellung von Messwerten (z.B. über Smart TV)
- Es wird kein PC benötigt (optional verwendbar zum managen von Kundendaten, Messwerten und Statistiken)

- Über eine definierte Schnittstelle können Kunden das Gerät in Ihre eigenen Systeme einbinden und die Daten dort verarbeiten (optional)
- Keine beweglichen mechanischen Bauteile (wartungsarm)
- Qualität aus Deutschland


Lieferumfang:

- Easy Tread Module (Messmodule, LAN-Kabel, Hauptschalterbox, Glasscheiben-Abzieher)
- Connectivity Kit

Zusätzlich kann Easy Tread mit einer Kennzeichenkamera ausgestattet werden. Diese ist optional erhältlich.

Zur Unterflurinstallation ist ein Fundamentrahmen notwendig sowie eine Mittenabdeckung mit oder ohne Aussparung für die Kennzeichenkamera.

Reifendiagnose



**Reifendiagnosesystem Easy Tread 2.0 |
Überflur**

Artikelnummer: 1 691 200 000



**Reifendiagnosesystem Easy Tread 2.0 |
Build your own device**

Artikelnummer: 1 691 200 002

WICHTIGE HINWEISE

- Bitte beachten Sie, dass in dieser Liste auch Ersatzteile enthalten sind.
- Ausschließlich Einweisung oder Montage.
- Lieferung erfolgt ab Werk inklusive Verpackung.

VERSION 2024.05.18 – PREISE AUF ANFRAGE

- Ab diesem Zeitpunkt verlieren alle bisherigen Listen ihre Gültigkeit.
- Bitte lesen Sie unsere AGB's in der jeweils gültigen Fassung vor Auftragserteilung im Internet unter www.beissbarth.com.

Beissbarth Automotive Testing Solutions GmbH

Hanauer Straße 101
80993 München
sales@beissbarth.com
www.beissbarth.com

Telefon: +49-(0)89-14901-0
Telefax: +49-(0)89-14901-246

Bestellnummer 1 693 602 008 **Printnorm** BB XXX / XX.XX.2020 DE · Technische Änderungen, Programmänderungen und Irrtümer bleiben vorbehalten.

